


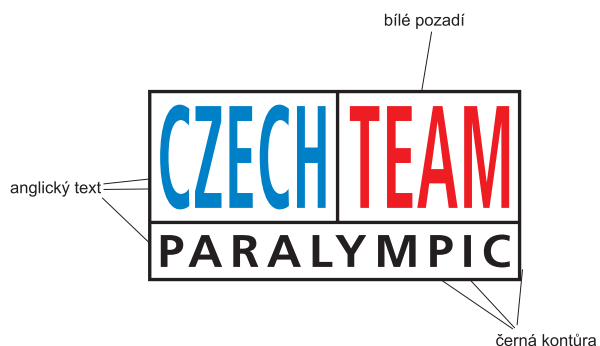
# Základní pravidla použití logotypu CPT

## Obsah

1.1 Konstrukce logotypu	1
1.2 Ochranná zóna	1
1.3 Minimální velikost logotypu	1
1.4 Barvy logotypu	1
2.1 Písmo	2
2.2 Barevné provedení	2
2.3 Podkladová plocha	2
3.1 Nedovolené použití logotypu	3




## 1.1 Konstrukce logotypu




Logo CPT je tvořeno těmito prvky: anglickým nápisem CZECH PARALYMPIC, kde slovo CZECH je modré, slovo PARALYMPIC je černé a slovo TEAM je vyvedeno v barvě červené. Tato slova jsou umístěna ve třech polích s bílým pozadím, které je ohraničeno černou kontúrou.


## 1.2 Ochranná zóna



Ochranná zóna logotypu musí být vždy dodržena. Je definována 20% výšky(v) celého logotypu. V této oblasti nesmí být umístěn žádný jiný text či objekt. Ochranný rámeček okolo zóny se v žádném případě nepoužívá.



## 1.3 Minimální velikost logotypu



Měřítko 1:1



Minimální rozměr použití logotypu je definován bez ochranné zóny a to výškou  $v=11$  mm

Čitelnost logotypu CPV, je dána jeho minimální velikostí a to výškou celého logotypu  $v=11$  mm bez ochranné zóny. Tato minimální velikost musí vždy být dodržena.

## 1.4 Použité barvy

Modrá - nápis  
CZECH

CMYK 95/38/0/0

Pantone 300 C

Červená - nápis  
TEAM

CMYK 0/100/100/0

Pantone 485 C

Černá - nápis  
PARALYMPIC

CMYK 0/0/0/100


Pantone Process  
Black C

Bílá - pozadí pod  
textem  
CMYK 0/0/0/0

Pantone White

Logotyp CPT je proveden ve třech barvách. Bílá barva je používána jako podkladová barva pro text, uvnitř loga, podkladech, které nejsou bílé.

## 2.1 Písmo



Pro text CZECH a TEAM je použito písmo FrutigerCE-BoldCn a pro text PARALYMPIC je vyveden v písmu FrutigerCE-Bold. Všechny tři nápisy jsou horizontálně a vertikálně deformovány. Není povoleno používat jiný druh písma či text nebo celé logo jinak deformovat nebo jinak dále upravovat.

## 2.2 Barevné provedení



Plnobarevná verze



Jednobarevná verze černá



Jednobarevná verze modrá



Jednobarevná verze červená



Inverzní verze

Pro ideální prezentování logotypu CPT je vhodné použít plnobarevné provedení. V případě, že není možné logotyp použít v plnobarevném provedení z důvodu špatné čitelnosti, použije se verze jednobarevná nebo inverzní dle daného záměru použití. Jednobarevné inverzní provedení logotypu se použije na tmavém jednobarevném nebo přechodovém a též bitmapovém podkladu. Jednobarevná verze může být použita v uvedených barvách, tj. základním černém provedení a také v barevném rozšířeném provedení modré nebo červené. Zobrazené barevné provedení logotypů je předepsané pro prezentování CPT.

## 2.3 Podkladová plocha - plnobarevné a jednobarevné provedení



Bílá podkladová plocha, povoleno použít plnobarevné provedení logotypu



Max. 20% černé podkladové plochy, povoleno použít plnobarevné provedení logotypu



Hodnoty 20% až 60% černé podkladové plochy, povoleno použít plnobarevné provedení logotypu



Hodnoty 60% až 100% černé, povoleno použít pouze plnobarevné provedení logotypu



Světlá bitmapa (fotografie), ekvivalent max. 20% černé, povoleno použít plnobarevné provedení logotypu



Bílá podkladová plocha, povoleno použít jednobarevné provedení logotypu



Max. 20% černé podkladové plochy, povoleno použít jednobarevné provedení logotypu



Hodnoty 20-60% černé podkladové plochy jsou zakázány



Hodnoty 60% až 100% černé, povoleno použít pouze inverzní provedení logotypu



Tmavá bitmapa (fotografie), ekvivalent min. 60% černé, povoleno použít pouze inverzní provedení logotypu

Pro přesnou identifikaci loga CPT, je důležité použít takovou podkladovou plochu, která logotyp a jeho prvky zvýrazní. Je nepřípustné potlačení či zneviditelnění celého logotypu nebo jeho částí.

Základní barvou pro podkladovou plochu logotypu CPT je bílá. Jako jinou podkladovou plochu je možné používat i jiné barvy, ale vždy musí být zachován kontrast mezi pozadím a logotypem.

Na uvedených příkladech vidíte, jaká podkladová plocha je ideální pro různá provedení logotypu CPT.

